국내 프랜차이즈 현황

2016. 01. 02

부동산X파일

http://www.podbbang.com/ch/10588

☞ 지난주 방송 후, 프랜차이즈에 관한 정보를 구체적인 데이터로 요약 정리해서 알려드리면 좋겠다는 생각이 들어 빈도 분석을 통해 간단한 통계 자료를 만들어 보았습니다. 통계 프로그램은 spss v.20을 사용하였습니다.

☞ 자료의 출처는 공정거래위원회 가맹사업거래(https://franchise.ftc.go.kr) 사이트입니다.

1. 우리나라 프랜차이즈 본부(가맹거래사업자)는 얼마나 많은가?

- 2016년 1월 2일 현재 국내 프랜차이즈 본사는 표면적으로 4,719개 사업자가 있는 것으로 나타남.
- 제시된 4,719개 사업자의 수는 브랜드의 숫자일 뿐, 가맹거래사업자의 총 수가 아님.
- 총 4,719개 브랜드 중 단일 사업자 단일 브랜드 사례는 3,301건이며,
- 한 사업자가 두 개 이상의 브랜드를 보유하고 있는 사례는 1,418건으로 나타남.
- 한편, 4개 이상 브랜드를 보유한 사례는 총 88건인데
- 그 중 백 모 대표의 (주)더본코리아는 총 36건의 프랜차이즈 브랜드를 보유함.

표1. 가맹거래사업자 등록현황

최초등록연도	등록건수	퍼센트(%)	유효퍼센트	누적퍼센트
2008	577	12.2	12.2	12.2
2009	263	5.6	5.6	17.8
2010	302	6.4	6.4	24.2
2011	309	6.5	6.5	30.7
2012	470	10.0	10.0	40.7
2013	626	13.3	13.3	54.0
2014	1,011	21.4	21.4	75.4
2015	1,161	24.6	24.6	100.0
합계	4,719	100.0	100.0	

표2. 브랜드 등록 현황(6개 이상 보유 기업)

순	상 호	빈도	퍼센트	유효퍼센트	누적퍼센트
1	(주)더본코리아	36	7.6	7.6	7.6
2	(주)놀부	14	2.9	2.9	10.5
3	(주)한국창업경제연구소	10	2.1	2.1	12.6
4	(주)소프트플레이코리아	8	1.7	1.7	14.3
5	(주)이랜드파크	8	1.7	1.7	16.0
6	(주)아노후식공장	7	1.5	1.5	17.4
7	(주)오리엔탈푸드코리아	7	1.5	1.5	18.9
8	(주)육칠팔	7	1.5	1.5	20.4
9	(주)이바돔	7	1.5	1.5	21.8
10	(주)이밥스	7	1.5	1.5	23.3
11	(주)해리코리아	7	1.5	1.5	24.8
12	리치푸드(주)	7	1.5	1.5	26.3
13	(주)김가네	6	1.3	1.3	27.5
14	(주)서래스터	6	1.3	1.3	28.8
15	(주)에땅	6	1.3	1.3	30.0
16	(주)오색만찬	6	1.3	1.3	31.3
17	(주)코푸	6	1.3	1.3	32.6
18	(주)해법에듀	6	1.3	1.3	33.8
19	(주)홈스토리생활	6	1.3	1.3	35.1
20	(주)회진푸드	6	1.3	1.3	36.3
21	(주)훌랄라	6	1.3	1.3	37.6

※주 : 표의 퍼센트(유효, 누적 포함)는 총 4개 이상 브랜드를 분석한 결과임.
: 예외적으로 3개 브랜드를 보유한 씨제이푸드빌(주), 크라제인터내셔날(주), (주)파리크라상과 2개 브랜드를 보유한 비알코리아(주)를 포함하였음.

2. 프랜차이즈 업종별 동향은?

- 공정거래위원회는 가맹사업거래 사업자의 업종을 총 19개의 대표 업종으로 분류함.
- 대표 업종 중 가장 많은 빈도를 보인 업종은 기타외식업으로 총 3,070건으로 65% 수준으로 매우 높은 편임.
- 다음으로는 교육서비스업과 기타서비스업으로 각각 6.6%, 5.3%로 10%대 미만임.

그림1. 대표 업종 분포도(%)

그림2. 대표 업종 분포도(빈도)

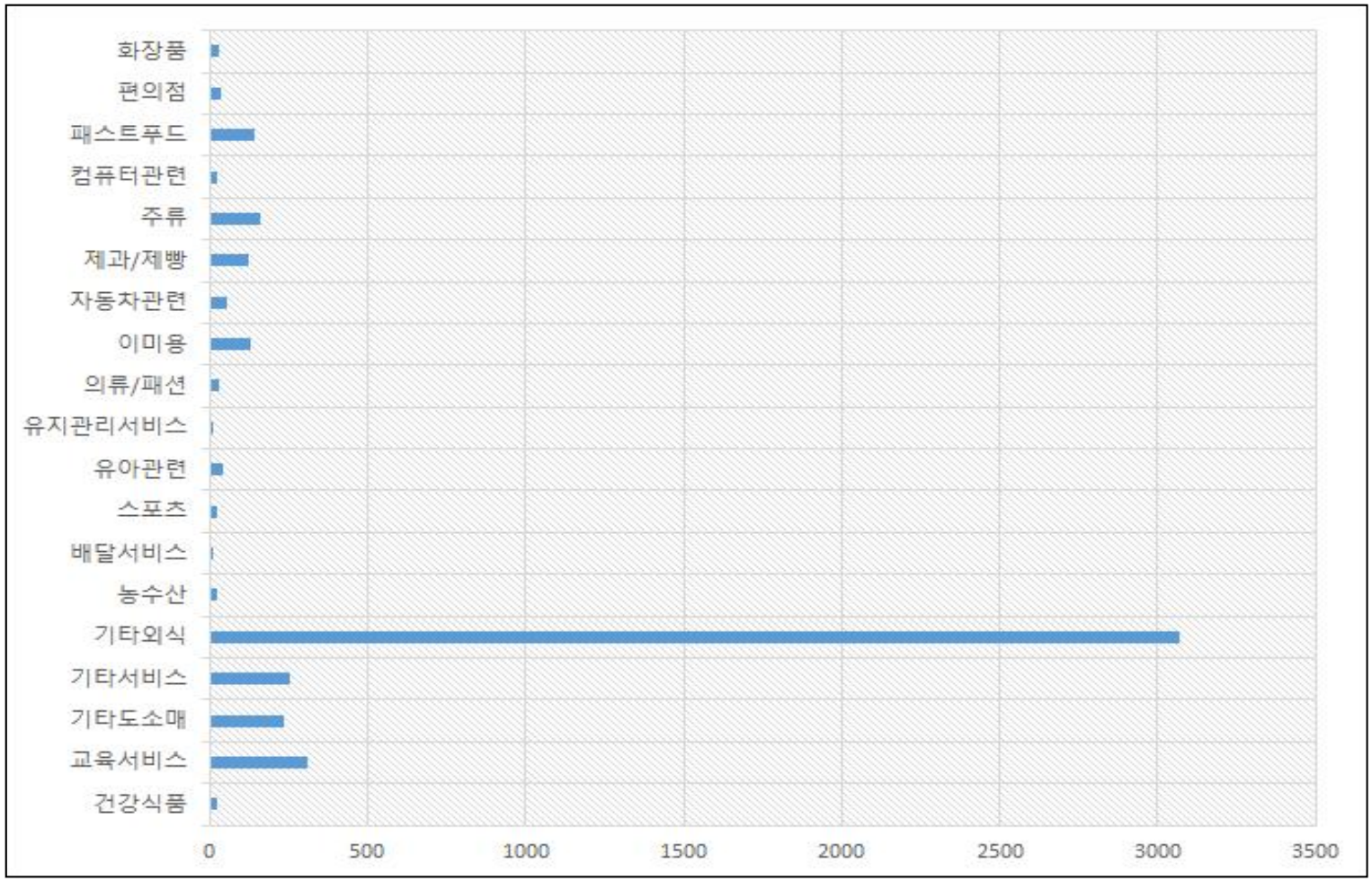

3. 가맹사업자의 정보공개등록 건수는 어떻게 변화했나?

- 공정거래위원회가 등록을 시작한 2008년부터 그 추이는 그림3을 보면 알 수 있음.
- 신규등록건수는 2008년도에 12.2%(577건)로 시작하여 2013년까지 누적 54%(2,547건)의 수준을 보임.
- 최근 2년간 한 해 1천 건 이상을 등록하여 2015년 현재 등록률 100%를 기준할 때 46%(2,172건) 수준을 보임.

그림3. 가맹거래사업자의 정보공개등록 추이(%)

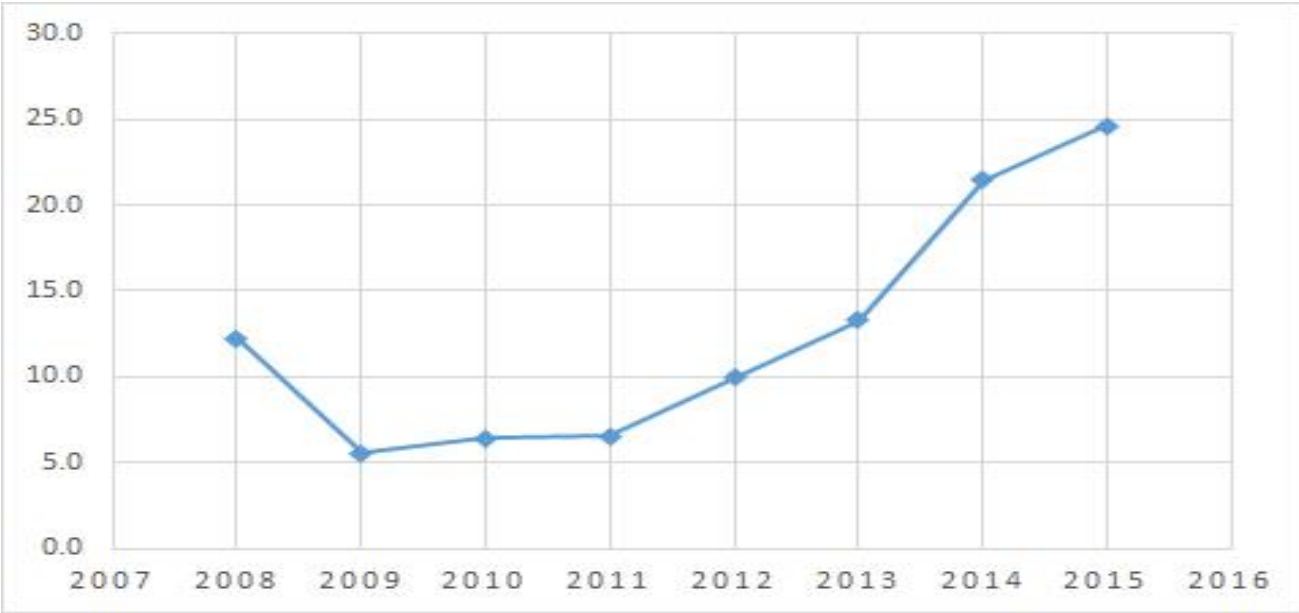

그림4. 가맹거래사업자의 정보공개등록 추이(빈도)

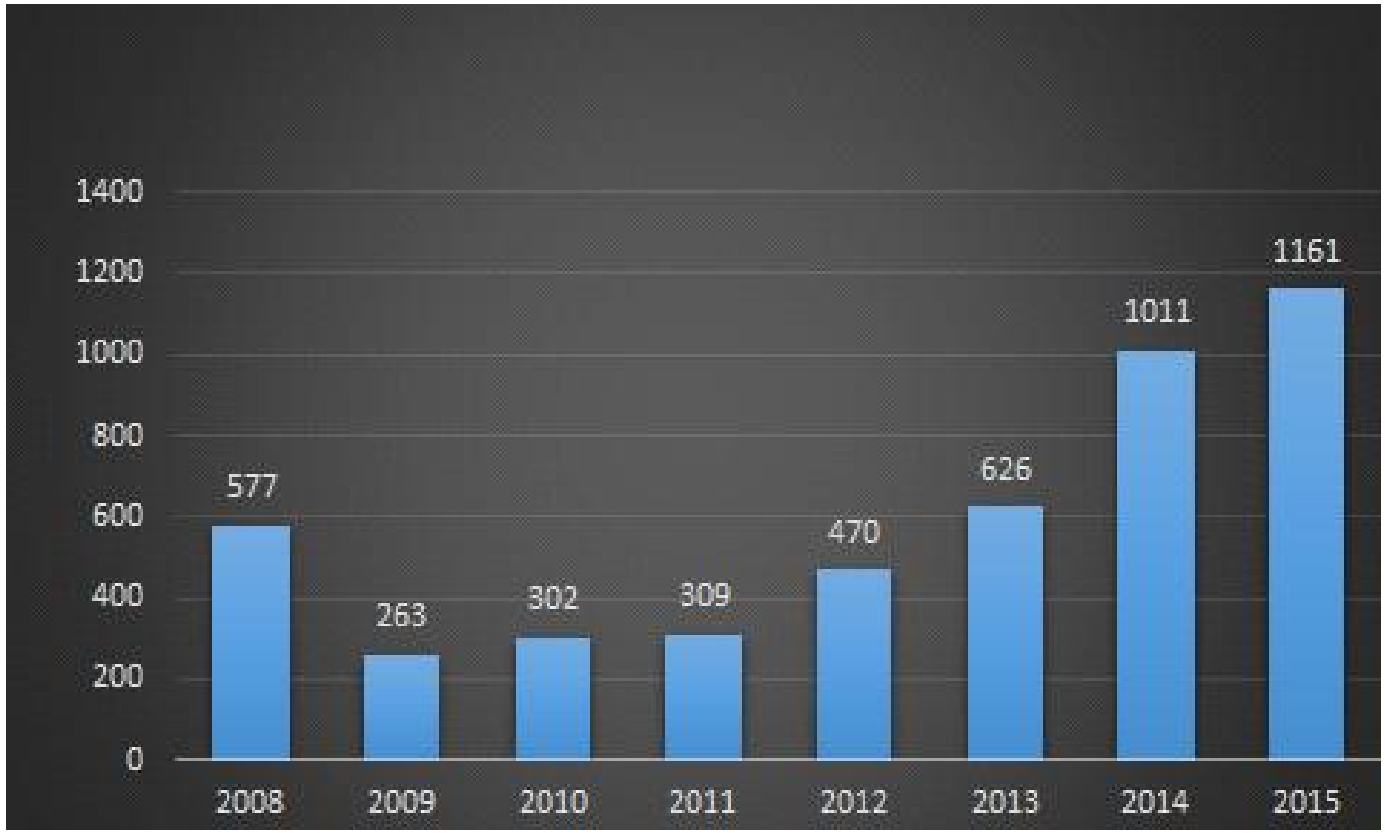

본 문서의 저작권은 부동산 X파일에 있습니다. 무단 전제 및 복제를 금합니다.
부동산 X파일 http://www.podbbang.com/ch/10588